



## THÈME 11 : REFORMER LE BLOC ÉQUIPE

**OBJECTIF : DÉFENDRE AXE BALLON BUT**

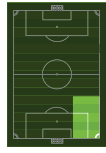
### PÉRIODE 4

VACANCES FÉVRIER  
> VACANCES AVRIL

On a le ballon	Conservé / Progresser	Déséquilibrer / Finir
On n'a pas le ballon	S'opposer à la progression	S'opposer pour protéger son but

### ORGANISATION

#### ESPACE



L 25m x l 15m

L = Longueur • l = largeur

#### EFFECTIF

5 X   
5 X 

#### MATÉRIEL PAR TERRAIN

4 X   
6 X   
5/5 X  

12 X 

4 X |

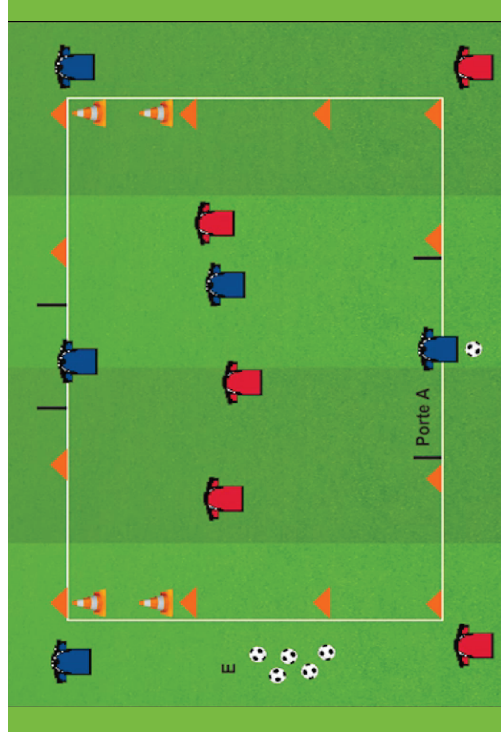
#### TEMPS DE JEU





10'

#### DEGRÉ DE DIFFICULTÉ



### SCHEMA



- > Conduite de balle 
- > Déplacement du joueur sans ballon 
- > Passe courte 
- > Passe longue 





## SITUATION U8/U9

### DÉROULEMENT

#### CONSIGNES

Jeu à 3 c 2 au milieu.

Dès que l'un des trois attaquants  entre sur le terrain balle au pied dans l'aire de jeu, les deux défenseurs  (un de chaque côté en portes jaunes) entrent sur le terrain. 20" maxi.

#### BUTS

-  1 point : marquer un but.
-  1 point : ballon récupéré.
- 1 point : récupération / 2 points : relance en porte A .

### INTERVENTIONS PÉDAGOGIQUES

#### ADAPTATION DE L'EFFECTIF

- + 1 en attente

#### VARIANTES

- 3 c 3

#### ANIMATION

- Active
- Faire répéter l'action
- Questionner / Orienter

#### VEILLER À...

- Changer les équipes de statut
- Compter les points
- Valoriser les initiatives
- Se replacer vite dans l'axe ballon - but
- Avancer sur le porteur

