











PROGRAMME ÉDUCATIF FÉDÉRAL

FICHE ACTION







09/05/2022



	INDIQUEZ LE NOM VOTRE LIGUE, DISTRICT ET CLUB
LIGUE	MEDITERRANEE
DISTRICT	ALPES
CLUB	CA DIGNE  F

		
		
X	X	X

Mettre une croix dans la case que vous souhaitez

CHOIX DE LA THÉMATIQUE		METTRE UNE CROIX DANS LA CASE
	SANTÉ	X
	ENGAGEMENT CITOYEN	
	ENVIRONNEMENT	
	FAIR-PLAY	
	RÈGLES DU JEU ET ARBITRAGE	
	CULTURE FOOT	





PREVENTION ACCIDENT

EXPLIQUEZ ICI LE DETAIL DE VOTRE ACTION EN PENSANT À PRÉCISER:

- **FFF** JOUEURS
- CATEGORIES U**FFF** A U**FFF**
- REFERENTS: CHARLOTTE (INFIRMIÈRE URGENTISTE, POMPIER, PARENT DE JOUEUR), PATRICK (RESPONSABLE DE L'ÉCOLE DE FOOT), KEVIN (DIRIGEANT), MICKAEL (DIRIGEANT), MATHYS (RESPONSABLE CATÉGORIE U**FFF** À U**FFF**), JULIEN (DIRIGEANT), ABBES (DIRIGEANT), SARAH (PHOTOGRAPHE)

DESCRIPTIF DE L'ACTION (CONSIGNES DONNÉES, ACTIONS RÉALISÉES DANS LE DÉTAIL, ...) :

CHARLOTTE, INFIRMIÈRE URGENTISTE ET POMPIER, EST VENUE ALERTER ET PRÉVENIR L'ENSEMBLE DES ENFANTS PRÉSENTS AU STAGE SUR LES RISQUES LIÉS AUX ACCIDENTS ET QUELLES ATTITUDES TENIR.

- **LA PROTECTION** : SENSIBILISATION AUX RISQUES D'ACCIDENTS D'EXPOSITION AU SANG ET AUX VIRUS, SENSIBILISATION AU SURACCIDENT, ÉNUMÉRATION DES DISPOSITIFS DE PRÉVENTION (GANTS, TRIANGLE...)
- **L'ALERTE** : EXPLICATION ET ÉNUMÉRATION DES NUMÉROS D'URGENCE (**FFF FFF**, **FFF FFF**, **FFF FFF FFF**, **FFF FFF**, **FFF FFF FFF**), IMPORTANCE DU NUMÉRO EUROPÉEN, IMPORTANCE DE L'AVIS MÉDICAL, IMPORTANCE DU **FFF FFF FFF** (SOURDS ET MUETS ET VICTIMES CONFINÉES)
- **GESTES DE SECOURS** : OBSTRUCTION DES VOIES AÉRIENNES, EXPLICATION VERBALE ET PRATIQUE (OVA PARTIELLE ET TOTALE)

COMMENTAIRES (PAROLES DE PARTICIPANTS OU DES ÉDUCATEURS) :

« PRÉVENTION SUR LES RISQUES D'ACCIDENTS ET DE CONTAMINATIONS »

« EXPLICATION DE LA MARCHE À SUIVRE ET DE LA CONDUITE À TENIR EN CAS D'ACCIDENT »

« démonstration des gestes de premier secours en cas d'obstruction des voies aériennes »



INSÉREZ UNE PHOTO DE L'ACTION

